

## **DATOS DEL CENSO DE POBLACIÓN Y VIVIENDA 2010, INEC**

### **Actividad Fotográfica en el Ecuador**

#### **1. Breve introducción y contexto**

Ante la falta de datos específicos sobre la actividad fotográfica en el Ecuador, la agrupación Fotógrafos Ecuatorianos sistematizó la información relacionada con la fotografía del último censo de población y vivienda.

El presente documento se redactó con el ánimo de plantear posibles líneas de acción frente a diversos temas a todos quienes, dentro y fuera de la actividad fotográfica, se interesen en hacerlo.

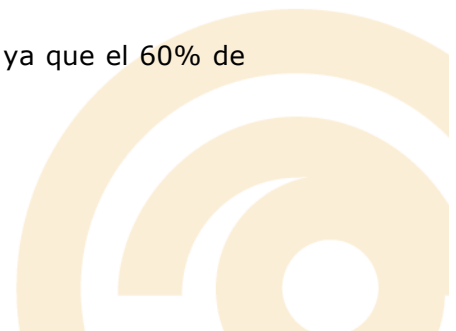
La única fuente de consulta de los datos presentados a continuación fue la del Censo de Población y Vivienda 2010 desarrollado por el INEC. Estos y otros datos se los puede obtener en [www.ecuadorencifras.com](http://www.ecuadorencifras.com).

Dado que los datos referidos son del censo del 2010 y que el presente documento se elaboró en enero de 2013, los datos habrán variado, pero de ninguna forma, este detalle técnico invalida la realidad porcentual de la actividad fotográfica en el Ecuador, pues nos sirve para hacer una proyección real en la actualidad.

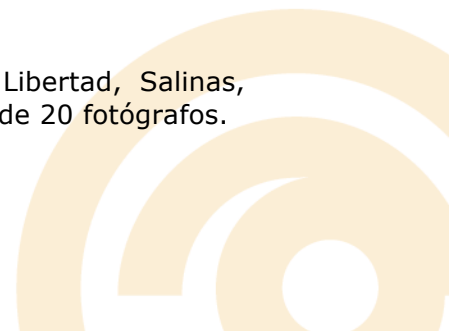
Para efectos de referir porcentajes, se dirá que el 100% de fotógrafos y fotógrafas corresponde a un universo de 3737 personas que para el 2010 respondieron que trabajaban en este segmento económico.

#### **2. Síntesis**

- En el Ecuador hay 4837 personas que se dedican a actividades relacionadas a la fotografía, de las cuales 3737 trabajan de fotógrafos, siendo esta su actividad económica principal.
- La fotografía es la actividad artística con mayor número de integrantes del país. Hay más del doble de fotógrafos que artistas plásticos y 6 veces más que el número de cineastas.
- En el Ecuador el 79% son fotógrafos hombres y el 21% son fotógrafas mujeres.
- 2272 familias dependen directamente de los fotógrafos, ya que el 60% de los fotógrafos son jefes de hogar.
- El fotógrafo más joven tiene 20 años y el más viejo 88.



- La mayor cantidad de fotógrafos se encuentra entre los 23 y 51 años.
- Hay 243 fotógrafos de la tercera edad y hay 774 fotógrafos menores de 30 años.
- El 66% de los fotógrafos está casado o unido.
- El 42% de los fotógrafos ha migrado de su ciudad de origen.
- 57% de los fotógrafos trabajan por cuenta propia.
- El 27% de los fotógrafos terminó la secundaria como el nivel de instrucción más alto.
- El 64% de los fotógrafos no ha cursado ningún nivel de educación superior.
- El 18 % de los fotógrafos solo estudió la primaria y el 1% accedió a estudiar un postgrado.
- El 11,7% de los fotógrafos tienen un título profesional reconocido por el estado.
- Solo un 46% de los fotógrafos accedió al internet en los últimos seis meses.
- El fotógrafo ecuatoriano trabaja un promedio de 34 horas a la semana.
- El 32% de los fotógrafos trabaja más de 40 horas a la semana.
- El 9% de los fotógrafos trabajan en casa.
- El 76% de los fotógrafos no aporta a la seguridad social.
- Existe solo un 2% de fotógrafos que tiene seguro voluntario del IESS.
- Hay 584 fotógrafos que son empleados privados y no están asegurados al IESS.
- El 66% de los fotógrafos está casado o unido.
- El 46% de los fotógrafos se concentran en Quito y Guayaquil. Las dos ciudades tienen un número similar de fotógrafos y en total suman 1667.
- Cuenca tiene 156 fotógrafos, Ambato 115, Machala 107 y Santo Domingo 97. Entre estas cuatro ciudades suman el 10% de los fotógrafos.
- Hay 7 ciudades que tienen entre 50 y 80 fotógrafos: Riobamba, Manta, Portoviejo, Durán, Loja, Quevedo y Esmeraldas.
- Ciudades como Lago Agrio, Santa Elena, Tulcán, La Libertad, Salinas, Daule, Azogues, Santa Rosa y Empalme que tienen más de 20 fotógrafos.



- Ventanas, Chone, Buena Fe, Otavalo, Baños, Playas, Naranjal y Quinindé tienen entre 15 y 20 fotógrafos.
- Hay 6 capitales de provincia que tienen menos de 10 fotógrafos: Guaranda, Macas, Tena, Zamora, Coca y Puerto Baquerizo Moreno.
- Guayas es la provincia con más fotógrafos, 1066 y Galápagos es la que menos tiene con 5.
- Manabí es la tercera provincia con más fotógrafos seguido por Azuay, El Oro, Los Ríos y Tungurahua.
- En la Costa vive el 52% de los fotógrafos, en cambio en la Amazonía, vive solo el 2.5%.

### **3. La actividad fotográfica en el Ecuador y sus actores**

#### **3.1 Personas que se dedican a actividades artísticas en el país.**

3737	fotógrafos/as
1939	músicos
1485	artistas plásticos
584	directores/as de cine
323	actores y actrices
241	bailarines/as

#### **3.2 Personas involucradas en la actividad fotográfica.**

4837 personas trabajan en actividades relacionadas con la fotografía.  
3737 trabajan de fotógrafos como actividad económica principal.

#### **3.3 División por género**

2938 fotógrafos (78.6%).  
799 fotógrafas (21.4%).

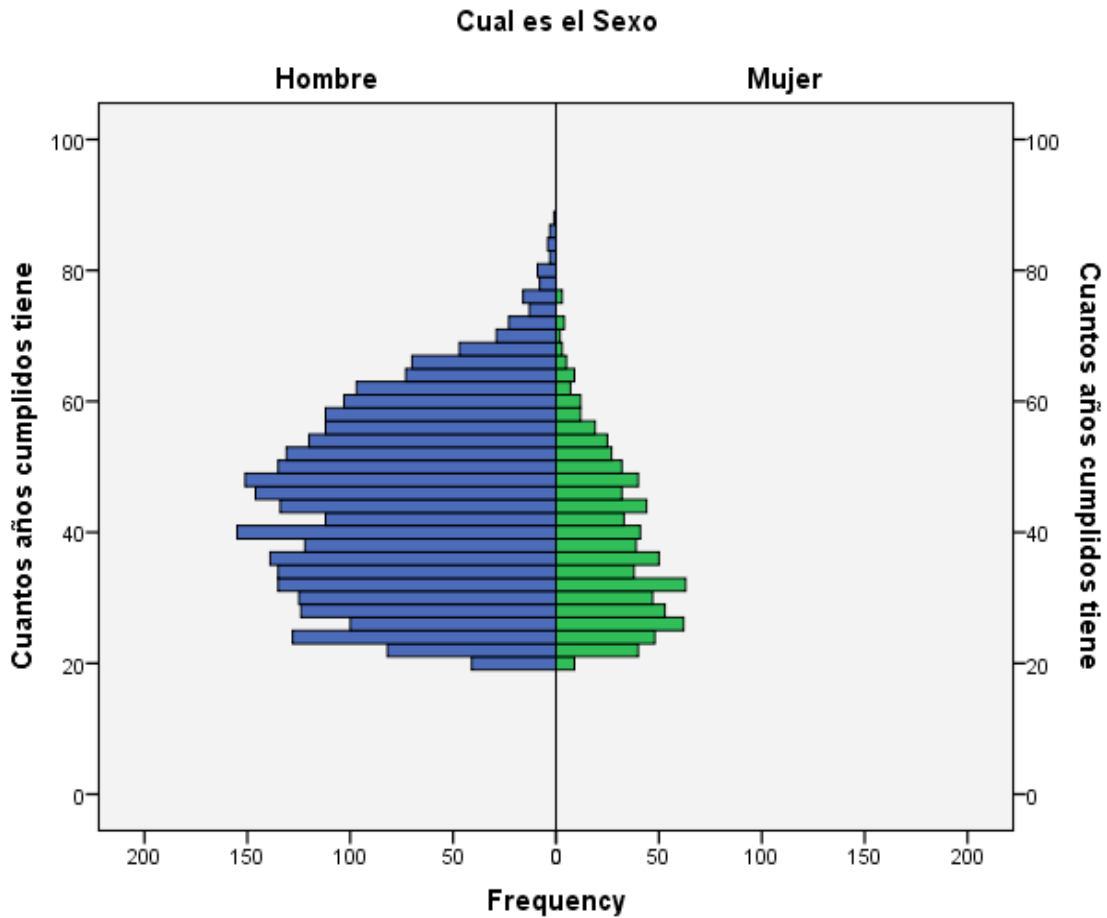
#### **3.4 Edades**

- El fotógrafo más joven tiene 20 años y el más viejo 88 años.
- La mayor cantidad de fotógrafos se encuentra entre los 23 y 51 años.  
1913 hombres (51.18%) y 635 mujeres (17%).



- En las generaciones más jóvenes aumenta el porcentaje de mujeres fotógrafas. De 20 a 39 años hay 476 fotógrafas (28,2%) y 1206 fotógrafos (71.8%).

- Hay 243 fotógrafos mayores de 65 años, tercera edad (6.5%) y 774 fotógrafos menores de 30 años (20.7%)



## 4. Situación laboral

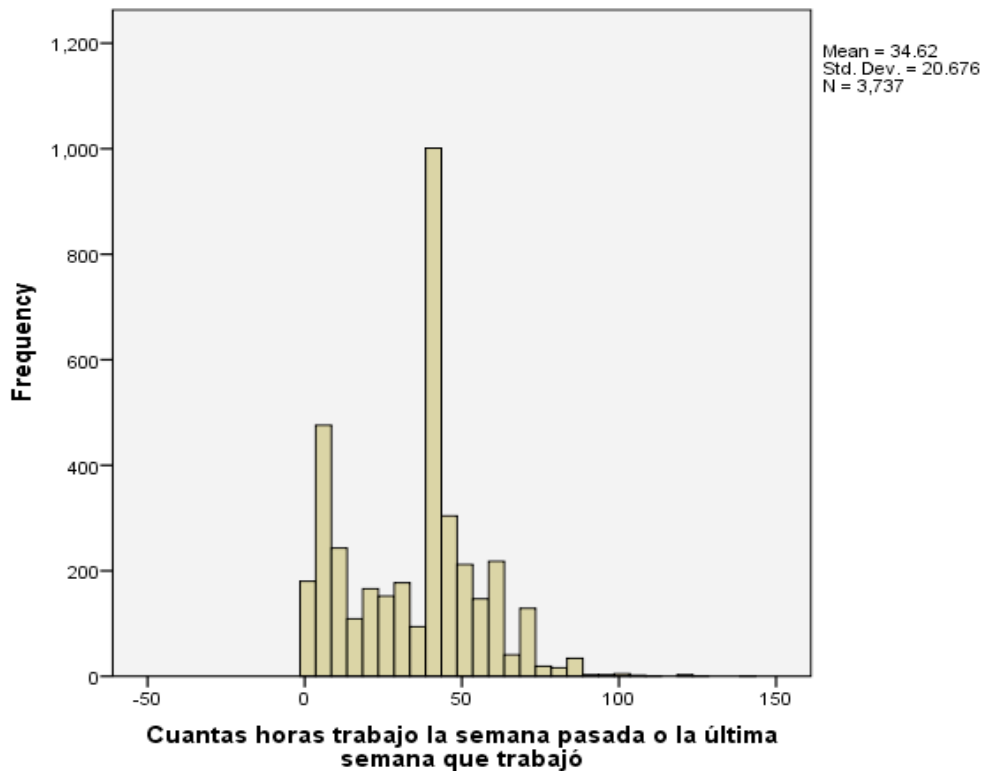
### 4.1 Formas de trabajo

2118	(56.7%)	por cuenta propia (freelance)
1002	(26.8%)	en relación de dependencia
296	(7.9%)	patrones; es decir, daban empleo
167	(4.5%)	empleados/as del estado
73	(2%)	socios de empresas relacionadas con fotografía
51	(1.4%)	no tenían remuneración
30	(0.8%)	no dieron información

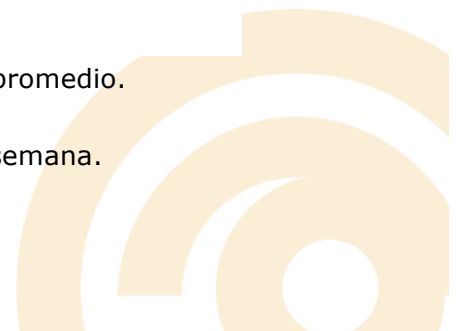


		Cual es el Sexo		Total
		Hombre	Mujer	
En el lugar indicado trabaja o trabajo como	Empleado/a u obrero/a del Estado, Gobierno, Municipio, Consejo Provincial, Juntas Parroquiales	141	26	<b>167</b>
	Empleado/a u obrero/a privado	752	250	<b>1002</b>
	Patrón/a	225	71	<b>296</b>
	Socio/a	48	25	<b>73</b>
	Cuenta propia	1719	399	<b>2118</b>
	Trabajador/a no remunerado	31	20	<b>51</b>
	Sin información	22	8	<b>30</b>
<b>Total</b>	<b>2938</b>	<b>799</b>	<b>3737</b>	

#### 4.2 Horas de trabajo



- 34 horas a la semana trabaja el fotógrafo ecuatoriano promedio.
- 1121 (30%) fotógrafos trabaja 20 horas o menos a la semana.



- 959 (25.7%) fotógrafos trabaja 40 horas semanales (tiempo completo)
- 473 (12.6%) fotógrafos trabaja 60 horas semanales o más.

#### 4.3 Sitio de trabajo

- 330 Fotógrafos trabajan en casa (8.8%).
- 3407 Fotógrafos trabajan fuera de casa (91.2%).

#### 4.4 Seguridad Social

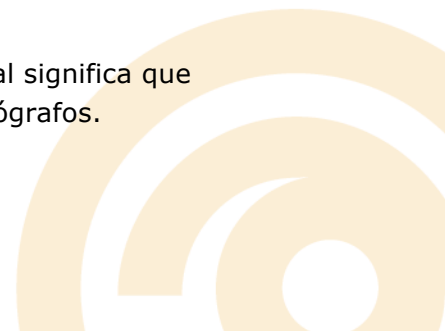
- El 76,4% de los fotógrafos no aporta a la seguridad social.
- Hay 584 fotógrafos que son empleados privados y no están asegurados a la seguridad social y que por ley deberían estar asegurados.
- El 2,2% de los fotógrafos aporta al IESS de forma voluntaria y el 1,4% de los fotógrafos son jubilados.
- Hay 43 fotógrafos que trabajan para las Fuerzas Armadas.

		Frecuencia	Porcentaje
Válidos	Seguro ISSFA	43	1.2
	Seguro ISSPOL	4	.1
	IESS Seguro general	662	17.7
	IESS Seguro voluntario	82	2.2
	IESS Seguro campesino	34	.9
	Es jubilado del IESS/ISSFA/ISSPOL	54	1.4
	No aporta	2855	76.5
	Total	3734	100.0
	Se ignora	3	
	Total	3737	

## 5. Datos sobre el hogar

### 5.1 Cabezas de hogar

- El 60.79% de los fotógrafos son cabezas de hogar, lo cual significa que hay 2272 familias que dependen directamente de los fotógrafos.



## 5.2 Tipos de relación

- El 66% de los fotógrafos están casados o unidos.

		Frecuencia	Porcentaje
Válidos	Casado/a	1710	45.8
	Unido/a	753	20.1
	Separado/a	250	6.7
	Divorciado/a	150	4.0
	Viudo/a	73	2.0
	Soltero/a	801	21.4
	Total	3737	100.0

## 6. Formación académica

### 6.1 Acceso a niveles de educación

2392 (64%) no cursaron ningún nivel de educación superior.

1002 (27%) terminaron la secundaria como máximo nivel de instrucción.

482 (18%) estudiaron hasta la primaria.

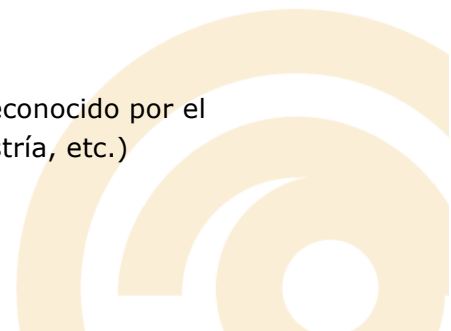
1195 (32%) estudiaron al menos un año de educación superior.

37 (1%) accedieron a educación de cuarto nivel (postgrado).

		Frecuencia	Porcentaje	Porcentaje Acumulativo
Válidos	Primario	596	16.1	16.1
	Secundario	1227	33.1	49.2
	Educación Básica	100	2.7	51.8
	Educación Media	461	12.4	64.3
	Ciclo Postbachillerato	86	2.3	66.6
	Superior	1202	32.4	99.0
	Postgrado	37	1.0	100.0
	Total	3709	100.0	
	Se ignora	28		
Total	3737			

### 5.2 Reconocimiento de títulos por el Estado

- El 11,7% de los fotógrafos tiene un título profesional reconocido por el estado (técnico, tecnólogo, licenciatura, ingeniería, maestría, etc.)



- El 83% de los fotógrafos no tiene título profesional y un 4.5% tiene título profesional, pero que no es reconocido por el estado.

### **6.3 Asistencia a procesos formativos para el 2010**

- El 10% de los fotógrafos asisten a un establecimiento de enseñanza regular.

## **7 Acceso a tecnologías**

### **7.1 Acceso a internet y a teléfono celular**

3281 (87.8%) usaron teléfono celular en los últimos 6 meses.  
1844 (49.3%) no usaron internet en los últimos 6 meses.

## **8. Residencia**

### **8.1 Procesos migratorios**

2161 (58%) viven en el lugar donde nacieron.  
1455 (39%) viven en una ciudad distinta a la que nacieron.  
121 (3%) nacieron en el extranjero.

		Frecuencia	Porcentaje
Válidos	En esta ciudad o parroquia rural	2161	57.8
	En otro lugar del país	1455	38.9
	En otro País	121	3.2
	Total	3737	100.0

### **8.2 Densidad poblacional**

- El 46% de los fotógrafos se concentran en Quito y Guayaquil. En Quito hay 853 (22.82%) y en Guayaquil 814 (21.78%).

- 1943 (52%) fotógrafos viven en La Costa y 93 (2.5%) viven en la Amazonía.





- Cuenca tiene 156 fotógrafos, Ambato 115, Machala 107 y Santo Domingo 97. Entre estas cuatro ciudades suman el 10% de los fotógrafos.
- Hay 7 ciudades que tienen entre 50 y 80 fotógrafos: Riobamba, Manta, Portoviejo, Durán, Loja, Quevedo y Esmeraldas.
- Ciudades como Lago Agrio, Santa Elena, Tulcán, La Libertad, Salinas, Daule, Azogues, Santa Rosa y Empalme que tienen más de 20 fotógrafos.
- Ventanas, Chone, Buena Fe, Otavalo, Baños, Playas, Naranjal y Quinindé tienen entre 15 y 20 fotógrafos.
- Hay 6 capitales de provincia que tienen menos de 10 fotógrafos: Guaranda, Macas, Tena, Zamora, Coca y Puerto Baquerizo Moreno.
- Guayas es la provincia con más fotógrafos, 1066 y Galápagos es la que menos tiene con 5.
- Manabí es la tercera provincia con más fotógrafos seguido por Azuay, El Oro, Los Ríos y Tungurahua.
- En la Costa vive el 52% de los fotógrafos, en cambio en la Amazonía, vive solo el 2.5%.

### 8.3.1 Provincia del Azuay

Cantón	#fotógrafos	%
CUENCA	156	4.2
GIRON	6	0.2
GUALACEO	7	0.2
NABON	2	0.1
PAUTE	5	0.1
PUCARA	1	0.0
SAN FERNANDO	1	0.0
SANTA ISABEL	6	0.2
SIGSIG	4	0.1
CHORDELEG	1	0.0
CAMILO PONCE ENRIQUEZ	4	0.1
	<b>193</b>	<b>5.16</b>

### 8.3.2 Provincia de Bolívar

Cantón	#fotógrafos	%
GUARANDA	8	0.2
CHILLANES	1	0.0
ECHEANDIA	3	0.1
SAN MIGUEL	1	0.0
CALUMA	1	0.0
	<b>14</b>	<b>0.37</b>

### 8.3.3 Provincia del Cañar

Cantón	#fotógrafos	%
AZOGUES	20	0.5



BIBLIAN	3	0.1
CAÑAR	7	0.2
LA TRONCAL	11	0.3
SUSCAL	2	0.1
	<b>43</b>	<b>1.15</b>

#### 8.3.4 Provincia del Carchi

Cantón	#fotógrafos	%
TULCAN	20	0.5
BOLIVAR	2	0.1
ESPEJO	2	0.1
MIRA	4	0.1
MONTUFAR	9	0.2
	<b>37</b>	<b>1.0</b>

#### 8.3.5 Provincia del Cotopaxi

Cantón	#fotógrafos	%
LATACUNGA	40	1.1
LA MANA	7	0.2
PANGUA	3	0.1
PUJILI	6	0.2
SALCEDO	8	0.2
SAQUISILI	2	0.1
SIGCHOS	1	0.0
	<b>67</b>	<b>1.79</b>

#### 8.3.6 Provincia del Chimborazo

Cantón	#fotógrafos	%
RIOBAMBA	78	2.1
ALASI	5	0.1
COLTA	2	0.1
CHUNCHI	1	0.0
GUANO	4	0.1
CUMANDA	2	0.1
	<b>92</b>	<b>2.46</b>

#### 8.3.7 Provincia de El Oro

Cantón	#fotógrafos	%
MACHALA	107	2.9
ARENILLAS	8	0.2
EL GUABO	3	0.1
HUAQUILLAS	14	0.4
MARCABELI	3	0.1
PASAJE	14	0.4
PIÑAS	10	0.3
PORTOVELO	1	0.0
SANTA ROSA	21	0.6
ZARUMA	3	0.1
	<b>184</b>	<b>4.92</b>



### 8.3.8 Provincia de Esmeraldas

Cantón	#fotógrafos	%
ESMERALDAS	51	1.4
ELOY ALFARO	3	0.1
MUISNE	1	0.0
QUININDE	15	0.4
SAN LORENZO	3	0.1
ATACAMES	8	0.2
RIOVERDE	2	0.1
LA CONCORDIA	12	0.3
	<b>95</b>	<b>2.54</b>

### 8.3.9 Provincia del Guayas

Cantón	#fotógrafos	%
GUAYAQUIL	814	21.8
PUERTO BAQUERIZO MORENO	4	0.1
BALAO	4	0.1
BALZAR	7	0.2
COLIMES	1	0.0
DAULE	20	0.5
DURAN	62	1.7
EMPALME	21	0.6
EL TRIUNFO	12	0.3
MILAGRO	30	0.8
NARANJAL	15	0.4
NARANJITO	6	0.2
PALESTINA	2	0.1
PEDRO CARBO	2	0.1
SAMBORONDON	25	0.7
SANTA LUCIA	5	0.1
SALITRE	7	0.2
SAN JACINTO DE YAGUACHI	3	0.1
PLAYAS	12	0.3
SIMON BOLIVAR	3	0.1
MARCELINO MARIDUEÑA	1	0.0
LOMAS DE SARGENTILLO	1	0.0
NOBOL	6	0.2
GNRAL. ANTONIO ELIZALDE	2	0.1
ISIDRO AYORA	1	0.0
	<b>1066</b>	<b>2.54</b>

### 8.3.10 Provincia de Imbabura

Cantón	#fotógrafos	%
IBARRA	46	1.2
ANTONIO ANTE	10	0.3
COTACACHI	3	0.1
OTAVALO	18	0.5
PIMAMPIRO	2	0.1
	<b>79</b>	<b>2.11</b>



**8.3.11 Provincia de Loja**

Cantón	#fotógrafos	%
LOJA	66	1.8
CALVAS	4	0.1
CATAMAYO	9	0.2
MACARA	4	0.1
PALTAS	2	0.1
PUYANGO	4	0.1
SOZORANGA	1	0.0
ZAPOTILLO	3	0.1
<b>93</b>	<b>2.48</b>	

**8.3.12 Provincia de Los Ríos**

Cantón	#fotógrafos	%
BABAHOYO	38	1.0
BABA	3	0.1
MONTALVO	5	0.1
PUEBLOVIEJO	4	0.1
QUEVEDO	52	1.4
URDANETA	8	0.2
VENTANAS	19	0.5
VINCES	5	0.1
PALENQUE	1	0.0
BUENA FE	17	0.5
VALENCIA	4	0.1
MOCACHE	1	0.0
<b>157</b>	<b>4.2</b>	

**8.3.13 Provincia de Manabí**

Cantón	#fotógrafos	%
PORTOVIEJO	65	1.7
BOLIVAR	5	0.1
CHONE	19	0.5
EL CARMEN	12	0.3
FLAVIO ALFARO	1	0.0
JIPIJAPA	13	0.3
JUNIN	4	0.1
MANTA	72	1.9
MONTECRISTI	13	0.3
PAJAN	4	0.1
PICHINCHA	6	0.2
ROCAFUERTE	9	0.2
SANTA ANA	3	0.1
BAHIA DE CARAQUEZ	13	0.3
TOSAGUA	10	0.3
24 DE MAYO	4	0.1
PEDERNALES	6	0.2
PUERTO LOPEZ	5	0.1
JAMA	2	0.1
JARAMIJO	1	0.0
SAN VICENTE	6	0.2
<b>273</b>	<b>7.3</b>	



### 8.3.14 Provincia de Morona Santiago

Cantón	#fotógrafos	%
MORONA	9	0.2
GUALAQUIZA	4	0.1
SUCUA	3	0.1
	<b>16</b>	<b>0.29</b>

### 8.3.15 Provincia del Napo

Cantón	#fotógrafos	%
TENA	6	0.2
ARCHIDONA	2	0.1
EL CHACO	1	0.0
QUIJOS	1	0.0
CARLOS JULIO AROSEMENA	1	0.0
	<b>11</b>	<b>0.29</b>

### 8.3.16 Provincia de Pastaza

Cantón	#fotógrafos	%
PASTAZA	12	0.3
MERA	1	0.0
	<b>13</b>	<b>0.34</b>

### 8.3.17 Provincia de Pichincha

Cantón	#fotógrafos	%
QUITO	853	22.8
CAYAMBE	9	0.2
MEJIA	14	0.4
PEDRO MONCAYO	3	0.1
RUMIÑAHUI	43	1.2
SAN MIGUEL DE LOS BANCOS	1	0.0
PEDRO VICENTE MALDONADO	1	0.0
PUERTO QUITO	1	0.0
	<b>925</b>	<b>24.75</b>

### 8.3.18 Provincia del Tungurahua

Cantón	#fotógrafos	%
AMBATO	115	3.1
BAÑOS DE AGUA SANTA	18	0.5
CEVALLOS	2	0.1
MOCHA	1	0.0
PATATE	2	0.1
QUERO	3	0.1
SAN PEDRO DE PELILEO	3	0.1
SANTIAGO DE PILLARO	2	0.1
TISALEO	1	0.0
	<b>147</b>	<b>3.93</b>



### 8.3.19 Provincia de Zamora Chinchipe

Cantón	#fotógrafos	%
ZAMORA	6	0.2
YANTZAZA	1	0.0
EL PANGUI	1	0.0
	<b>8</b>	<b>0.2</b>

### 8.3.20 Provincia de Galápagos

Cantón	#fotógrafos	%
SANTA CRUZ	<b>5</b>	<b>0.1</b>

### 8.3.21 Provincia de Sucumbíos

Cantón	#fotógrafos	%
LAGO AGRIO	22	0.6
GONZALO PIZARRO	1	0.0
SHUSHUFINDI	4	0.1
CASCALES	1	0.0
	<b>28</b>	<b>0.7</b>

### 8.3.22 Provincia de Orellana

Cantón	#fotógrafos	%
ORELLANA	9	0.2
LA JOYA DE LOS SACHAS	5	0.1
LORETO	1	0.0
	<b>15</b>	<b>0.3</b>

### 8.3.23 Provincia de Santo Domingo

Cantón	#fotógrafos	%
SANTO DOMINGO	<b>97</b>	<b>2.6</b>

### 8.3.24 Provincia de Santa Elena

Cantón	#fotógrafos	%
SANTA ELENA	28	0.7
LA LIBERTAD	27	0.7
SALINAS	20	0.5
LAS GOLONDRINAS	2	0.1
MANGA DEL CURA	2	0.1
	<b>79</b>	<b>2.11</b>

**Quito, 24 de enero de 2013**

**Sistematización:** Sebastián Crespo (Directivo Fotógrafos Ecuatorianos)

[www.fotografosecuadorianos.com](http://www.fotografosecuadorianos.com)

**Asesoramiento técnico:** PhD Carlos Larrea Maldonado (Universidad Andina)

Perfil en [este enlace](#).

